

T.C. PEKİN TİCARET MÜŞAVİRLİĞİ

**ÇİN EKONOMİSİ
VE DIŞ TİCARETİ**

Hakan KIZARTICI, Pekin Ticaret Başmüşaviri

9 Nisan 2021

ÇİN'İN GENEL EKONOMİK GÖRÜNÜMÜ

ÇİN'İN EKONOMİK GÖRÜNÜMÜ

ÇİN TEMEL EKONOMİK GÖSTERGELERİ (2020)

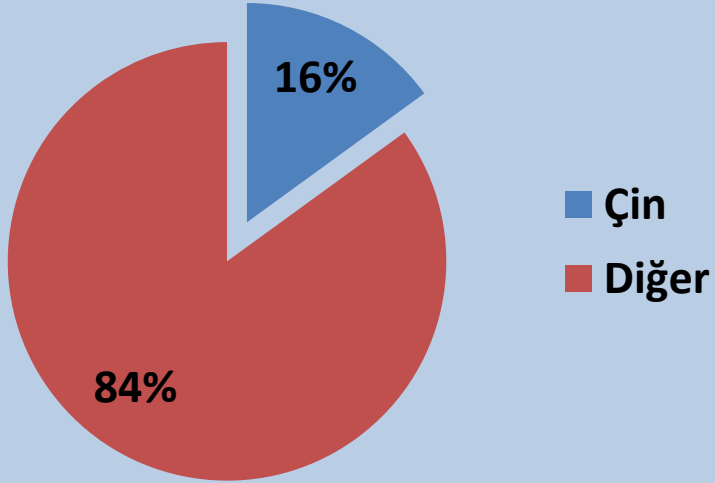
GSYİH (Nominal)	15,42 trilyon ABD Doları (Dünyada 2. sırada)
KİŞİ BAŞINA GSYİH	10.839 ABD Doları
GSYİH BÜYÜME HIZI	%2,3
ENFLASYON ORANI	%2,5
REZERVLER TOPLAMI	3,2 trilyon ABD Doları (2019)
İHRACAT	2,59 trilyon ABD Doları (Dünyada 1. sırada)
İTHALAT	2,04 trilyon ABD Doları (Dünyada 2. sırada)
ÜLKEYE GİREN YATIRIM TUTARI	163 milyar ABD Doları (akım)
YURTDIŞINA ÇIKAN YATIRIM TUTARI	132,9 milyar ABD Doları (akım)
İŞSİZLİK ORANI	%5,2
DÜNYA BANKASI İŞ YAPMA KOLAYLIĞI	31/190

ÇİN TEMEL EKONOMİK GÖRÜNÜMÜNE İLİŞKİN TEMEL BİLGİLER (2019)

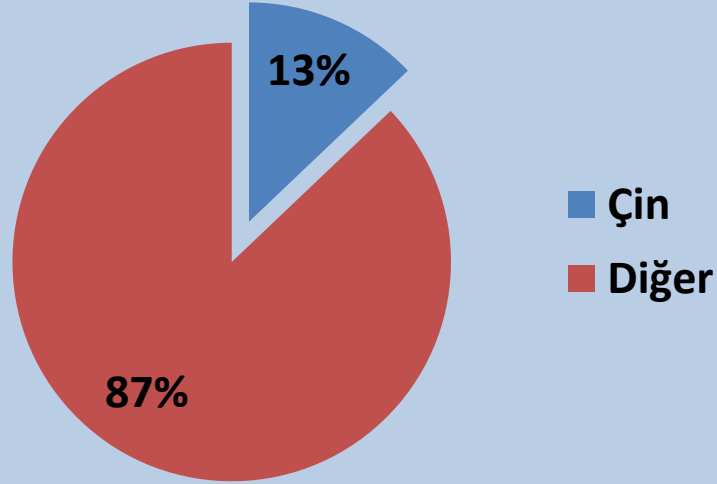
Ülke/ Bölge	Ekonomik Büyüklük (GSYİH)	Dünya Ekonomisinden Aldığı Pay (%)
ABD	21,4 trilyon dolar	%24,5
AB	18,7 trilyon dolar	%21,5
Çin	14,1 trilyon dolar	%16,2
Türkiye	743 milyar dolar	%0,9
Dünya	87,2 trilyon dolar	

ÇİN'İN EKONOMİK GÖRÜNÜMÜ

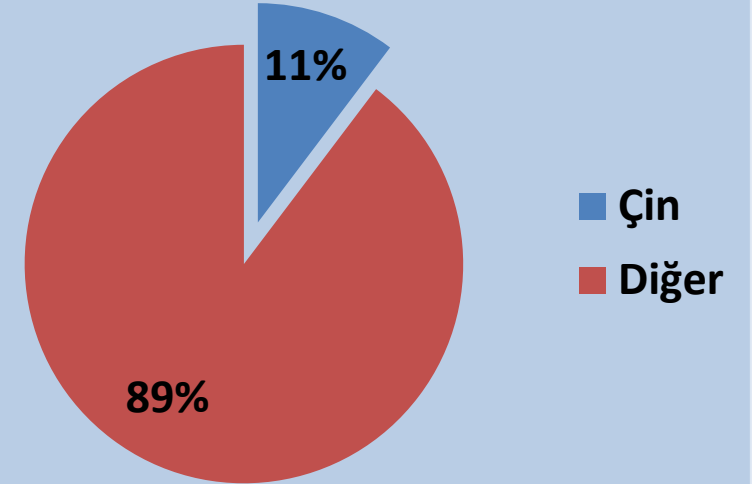
Çin'in Dünya Ekonomisinden Aldığı Pay (2019)



Çin'in Dünya İhracatından Aldığı Pay (2019)



Çin'in Dünya İthalatından Aldığı Pay (2019)



ÇİN'İN EKONOMİK GÖRÜNÜMÜ

ÇİN'İN DIŞ TİCARETİNDE BAŞLICA ÜRÜN VE ÜLKELER (2020)

İHRACATINDA BAŞLICA ÜRÜNLER	Elektrikli makine ve cihazlar %26,3 Kazanlar, makine ve cihazlar %16
İTHALATINDA BAŞLICA ÜRÜNLER	Elektrikli makine ve cihazlar %25,6 Mineral yağ ve yakıtlar %11,8 Kazanlar makine ve cihazlar %9,3 Optik alet ve cihazlar %5,9
İHRACATINDA BAŞLICA ÜLKELER	ABD %18 Japonya %6 Güney Kore %4,4 Almanya %3 <u>TÜRKİYE %0,8 ile 27. sırada</u>
İTHALATINDA BAŞLICA ÜLKELER	Güney Kore %9,6 Japonya %8,4 Tayvan, Çin %8,3 ABD %7,4 Almanya %7,2 <u>TÜRKİYE %0,14 ile 57. sırada</u>

PANDEMİ SONRASINDA ÇİN EKONOMİSİ

PANDEMİ SONRASINDA ÇİN EKONOMİSİ

Pandemide Mevcut Durum

- 2019 Aralık ayında Wuhan'da başladı. 22 Ocak 2020'de Hubei Eyaleti karantinaya alındı.
- Bugün itibariyle Çin'in tamamında salgın kontrol altında

Koronavirüs Salgını Kapsamında Alınan Ekonomik ve Ticari Tedbirler

- İstihdam, finans, dış ticaret, yabancı yatırımlar, yurtiçi yatırımlar ve beklentiler
- Özellikle mikro, küçük ve orta ölçekli işletmeleri destekleyen politikalar

PANDEMİ SONRASINDA ÇİN EKONOMİSİ

Koronavirüs Salgınının Ülke Ekonomisi Üzerindeki Etkileri

- 2020 yılında %2,3 büyüme (-%6,8, %3,2, %4,9, %6,5)
- Başat ekonomiler arasında yılı büyümeye bitiren tek ekonomi
- IMF'nin tahminine göre 2021'de ise %8,1 büyüme
- Sanayi üretiminde %2,8 artış (son çeyrekte %7,1 artış)
- Perakende satışlarda %3,2'lik azalış (son çeyrekte %4,5 artış)
- Online satışlarda ise %10,9'luk artış
- Çin para birimi Yuan da ABD Doları karşısında son aylarda yükseliş eğilimini sürdürmekte

Çin'in Dış Ticareti

- Pandemiye rağmen %1,2 artışla 4,63 trilyon dolarlık hacim
- İhracat 2020: %3,7 artışla 2,59 trilyon dolar
- Çin'in 2021'in ilk iki ayındaki ihracatı %60,6 artışla 468,9 milyar dolar (2020 yılı Ocak-Şubat toplamı 292,9 milyar dolar).
- İthalat 2020: %1,4 azalış 2,04 trilyon dolar
- Çin'in 2021'in ilk iki ayındaki ihracatı %22,2 artışla 365,6 milyar dolar (2020 yılı Ocak-Şubat toplamı 299,8 milyar dolar).

PANDEMİ SONRASINDA ÇİN EKONOMİSİ

Demiryolu Taşımacılığı

- Çin'in AB ülkelerine ihracatı 2020 Mayıs ayından itibaren sürekli yükselerek yılı %6,7 artışla 391 milyar olarak kapattı
- Çin'in Avrupa'ya demiryolu ile navlun taşımacılığı 2020'de %50 oranında artarak 12.400 sayısına ulaştı
- 2020 yılında Çin'den Avrupa'ya günde ortalama 34 tren yola çıkarak Avrupa'ya vardı
- Demiryolu taşımacılığındaki konteynır bazındaki artış oranı ise %56 olarak gerçekleşti

TÜRKİYE - ÇİN EKONOMİK VE TİCARİ İLİŞKİLERİ

TÜRKİYE - ÇİN EKONOMİK VE TİCARİ İLİŞKİLERİ

TÜRKİYE – ÇİN İKİLİ TİCARET VERİLERİ (Milyar \$)

Yıl	İhracat	İhracat Değişim %	Çin'e İhracatımızın Toplam İhracatımızdaki Payı (%)	İthalat	İthalat Değişim %	Çin'den İthalatımızın Toplam İthalatımızdaki Payı (%)	Hacim	Denge
2012	2,8	14,9	1,9	21,3	-1,8	9	24,1	-18,5
2013	3,6	27,1	2,4	24,7	15,9	9,8	28,3	-21,1
2014	2,9	-20,5	1,8	24,9	0,9	10,3	27,8	-22,1
2015	2,4	-15,6	1,7	24,9	-0,2	12	27,3	-22,5
2016	2,3	-3,6	1,6	25,4	2,3	12,8	27,8	-23,1
2017	2,9	26,1	1,9	23,4	-8,1	10	26,3	-20,5
2018	2,9	-0,1	1,7	20,4	-12,8	9,1	23,4	-17,5
2019	2,7	-12	1,6	19,1	-11	8,7	21,1	-15,9
2020	2,9	5,1	1,7	23	20,1	10,5	25,9	-20,1

TÜRKİYE - ÇİN EKONOMİK VE TİCARİ İLİŞKİLERİ

Türkiye'nin Çin'e İhracatında İlk 10 Ürün

GTIP 6 Kodu	GTIP 6 Adı	2019	2020
251512	Mermer ve Traverten (Blok, Kalın Dilimler Şeklinde Kesilmiş)	658.686.326	502.958.459
261690	Diğer Kıymetli Metal Cevherleri ve Konsantreleri	130.639.163	174.291.950
260700	Kurşun Cevherleri ve Konsantreleri	128.325.483	153.178.736
261000	Krom Cevherleri ve Konsantreleri	142.238.048	98.474.351
260300	Bakır Cevherleri ve Konsantreleri	76.043.743	89.282.241
284019	Diğer Disodyum Tetraborat	153.829.304	77.321.447
260111	Demir Cevherleri ve Konsantreleri (Aglomere Edilmemiş)	19.342.075	72.518.996
750120	Nikel Oksit Sinterleri ve Nikel Ara Ürünleri	30.148.172	62.542.434
740329	Bakır Alaşımları; Diğer Bakır Alaşımlar (74.05'deki Ön Alaşımlar Hariç)	46.364.562	61.522.083
252800	Tabii Boratlar Ve Bunların Konsantreleri, Tabii Borik Asit ($H_3BO_3 \leq 85\%$)	85.168.317	58.614.192

TÜRKİYE - ÇİN EKONOMİK VE TİCARİ İLİŞKİLERİ

Türkiye'nin Çin'den İthalatında İlk 10 Ürün

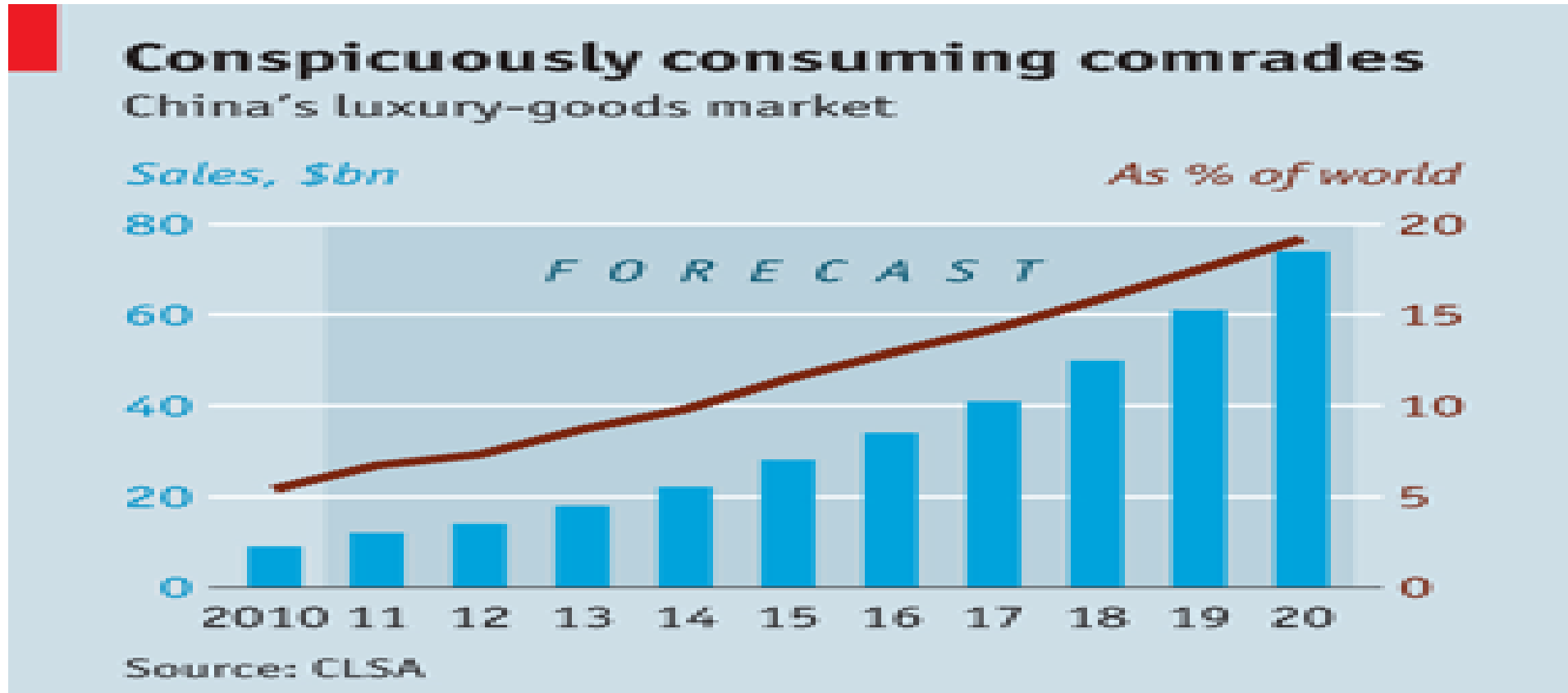
GTIP 6 Kodu	GTIP 6 Adı	2019	2020
851712	Hücreli Ağlar İçin veya Diğer Kablosuz Ağlar İçin Telefonlar	1.221.112.364	1.553.848.273
847130	Portatif Nümerik Otomatik Bilgi İşlem Makineleri; Ağırlık<10 Kg.	638.901.032	1.202.906.860
851762	Ses, Görüntü/Diğer Bilgileri Almaya, Çevirmeye, Vermeye/Yeniden Oluşturmak İçin Makina	508.713.533	770.841.922
852990	Hava Taşıtı, Radar, Telsiz-Uzaktan Kumanda Cihazı Aksam, Parçaları	542.044.656	720.069.650
841430	Soğutma Cihazlarında Kullanılan Kompresörler	220.257.706	287.565.439
850440	Statik Konvertörler	219.844.876	263.088.026
854140	Işığa Duyarlı Yarı İletken Tertibat ve Işık Yayan Diyodlar (LED)	172.316.007	232.438.450
853710	Kontrol-Dağıtım Tabloları (Gerilim=<1000 V.)	162.095.749	206.825.046
840211	Su Buharı Üreten Su Borulu Kazanlar > 45 Ton/Saat	6.128.069	172.977.475
847150	Diğer Nümerik Bilgi İşlem Birimleri	136.046.164	169.573.930

BAZI DOĐRU BİLİNER YANLIŞLAR

- Sadece üreten, ihraç eden bir ÷lke deđil, aynı zamanda dünyanın ikinci en büyük ithalatçısı, tüketim toplumu
- Azla yetinen, ithal talebi olmayan bir halk deđil. Kaliteli ve ithal nihai ürün talebi artan 400 milyonluk orta sınıf
- Ekonomi yönetiminde salt devletin yer aldığı bir ÷lke deđil. Kuvvetli bir özel sektöre sahip, bireyci bir toplum
- Ürünleri ucuza ve kalitesiz olarak üreten bir ÷lke deđil. Çinli firmalar, ithalatçının talebine ve bütçesine göre, dünya standartlarında üretim yapmakta. 2020 yılında AR-GE'ye ayrılan 378 milyar dolar (GSYİH'nin %2,4'ü) ile ABD'den sonra ikinci konumda.

FIRSATLAR ve ATILABİLECEK ADIMLAR

- Lüks tüketimde dünya ikincisi
- Yurtdışı seyahatlerde satın alınan ürünler de sayılırsa fakir, tutumlu ve az ile yetinen insanların ülkesi diye bilinen Çin, dünyanın en çok lüks mal tüketilen ülkesi



FIRSATLAR ve ATILABİLECEK ADIMLAR

- Gelişen e-ticaret
- 400 milyon kişiden oluşan ve daha da büyüyen orta sınıf
- Özellikle orta sınıfın artmakta olan ithal ürün talebi
- Tarım ürünleri ve işlenmiş tarım ürünleri dahil tüm gıda ürünleri, nihai tüketim ürünleri, hazır giyim, ev tekstili, otomotiv yan sanayi ürünleri ilk olarak ön plana çıkmakta
- Gastronomi, genel itibarıyla turizm ve özel olarak sağlık turizmi de pandemi sonrasında öncelik verilebilecek sektörler
- Orta vadede daha fazla Çinli firmanın küreselleşmesine paralel olarak oluşabilecek yatırım imkanları

pekin@ticaret.gov.tr

+86 10 6464 9538